

# Arbeitsblatt

12.06.2015

Kostenlos auf [dw-aufgaben.de](http://dw-aufgaben.de)

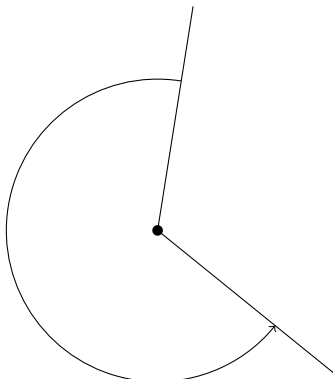
Aufgaben-Quickname: 3113

## Aufgabe 1

Um was für einen Winkel handelt es sich? Kreuze an!

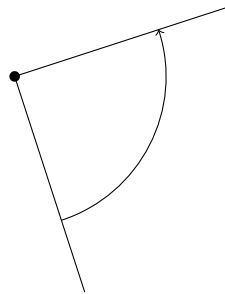
Quick:  
3113

a)



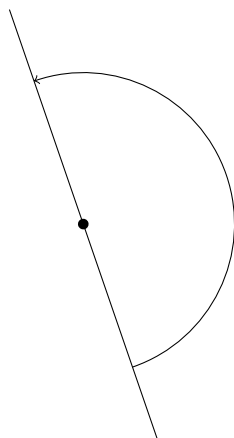
- überstumpfer Winkel
- gestreckter Winkel
- Nullwinkel

b)



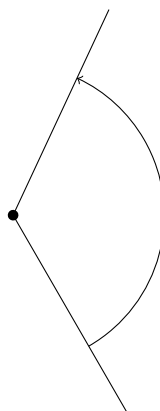
- spitzer Winkel
- rechter Winkel
- stumpfer Winkel

c)



- stumpfer Winkel
- spitzer Winkel
- gestreckter Winkel

d)



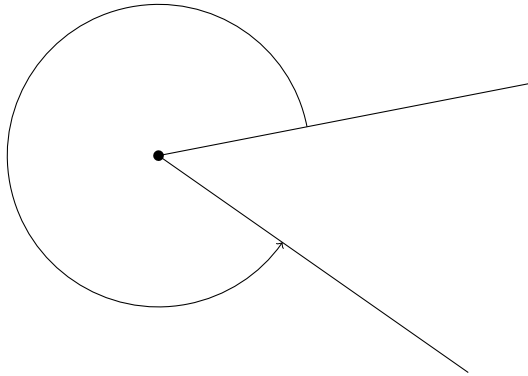
- rechter Winkel
- stumpfer Winkel
- spitzer Winkel

Aufgabe 2

Quick:  
3113

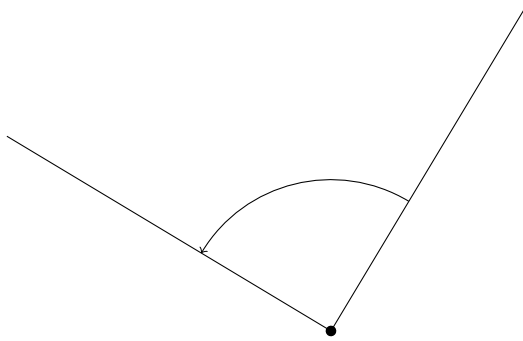
Um was für einen Winkel handelt es sich? Kreuze an!

a)



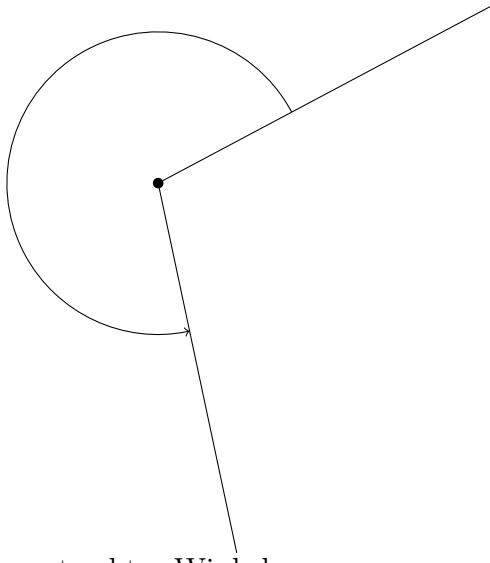
- rechter Winkel
- spitzer Winkel
- überstumpfer Winkel

b)



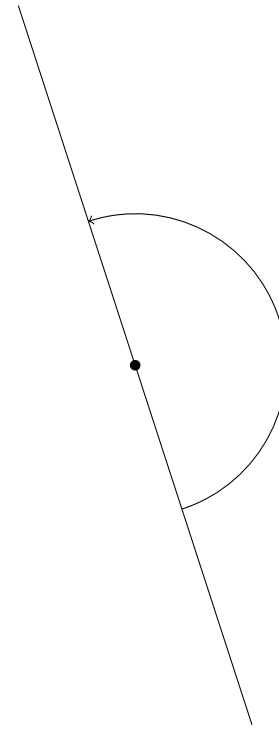
- stumpfer Winkel
- spitzer Winkel
- rechter Winkel

c)



- × gestreckter Winkel
- ✓ überstumpfer Winkel
- × rechter Winkel

d)



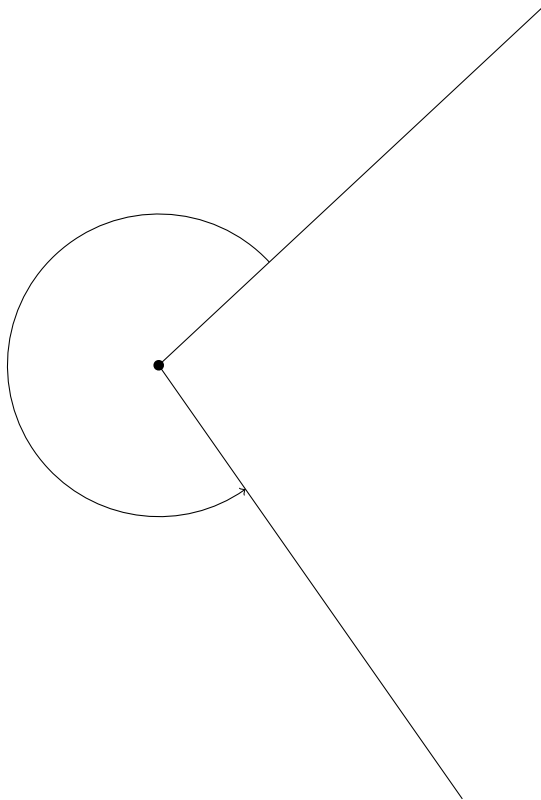
- × spitzer Winkel
- ✓ gestreckter Winkel
- × stumpfer Winkel

Aufgabe 3

Quick:  
3113

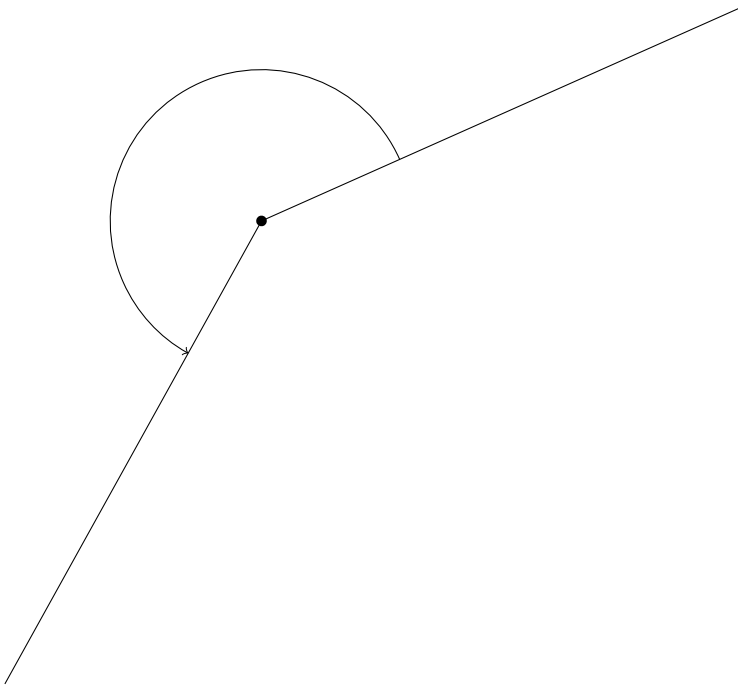
Um was für einen Winkel handelt es sich? Kreuze an!

a)



- überstumpfer Winkel
- stumpfer Winkel
- rechter Winkel

b)



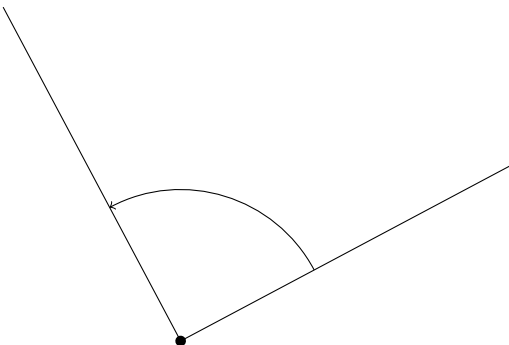
- stumpfer Winkel
- rechter Winkel
- überstumpfer Winkel

Aufgabe 4

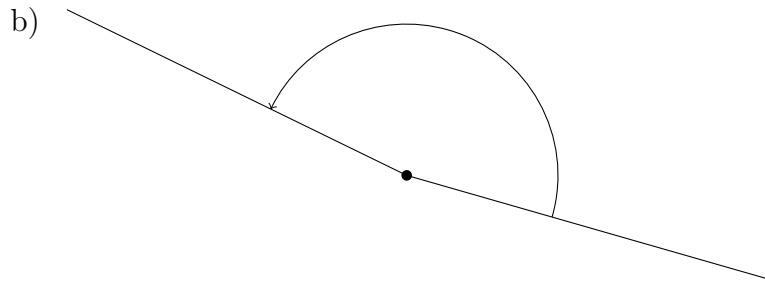
Um was für einen Winkel handelt es sich? Kreuze an!

Quick:  
3113

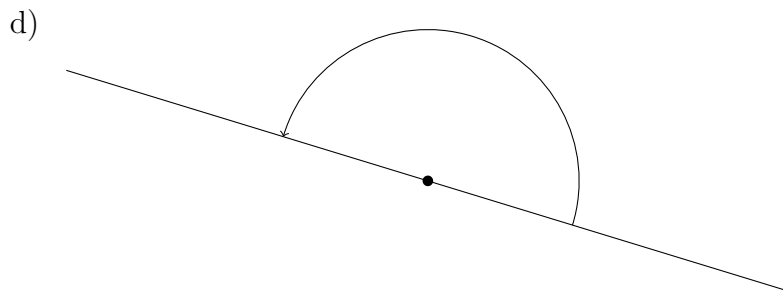
a)



- rechter Winkel
- gestreckter Winkel
- überstumpfer Winkel

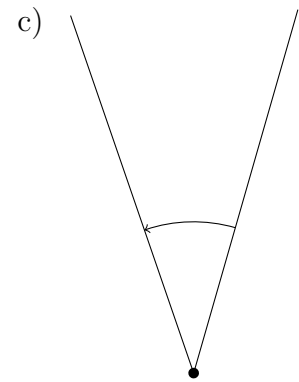


- × rechter Winkel
- × gestreckter Winkel
- ✓ stumpfer Winkel



- ✓ gestreckter Winkel
- × rechter Winkel
- × stumpfer Winkel

Viel Erfolg!



- × rechter Winkel
- ✓ spitzer Winkel
- × stumpfer Winkel