

Arbeitsblatt

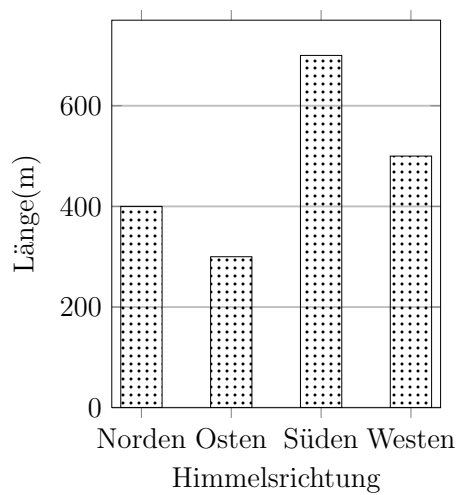
16.06.2014

Kostenlos auf dw-aufgaben.de

Aufgaben-Quickname: 4626

Aufgabe 1

Vervollständige die Tabelle mit den Werten aus dem Diagramm.

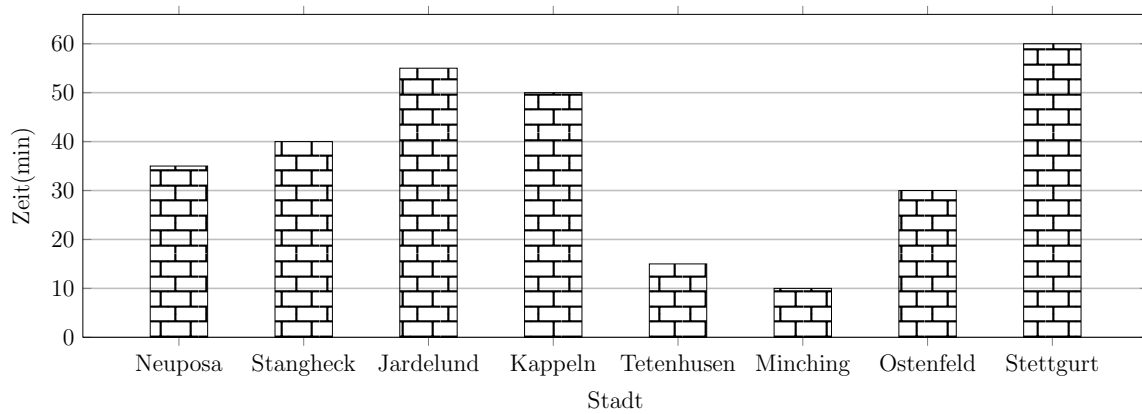
Quick:
4626

Himmelsrichtung	Länge(m)
Norden	400
Osten	300
Süden	700
Westen	500

Aufgabe 2

Quick:
4626

Vervollständige die Tabelle mit den Werten aus dem Diagramm.

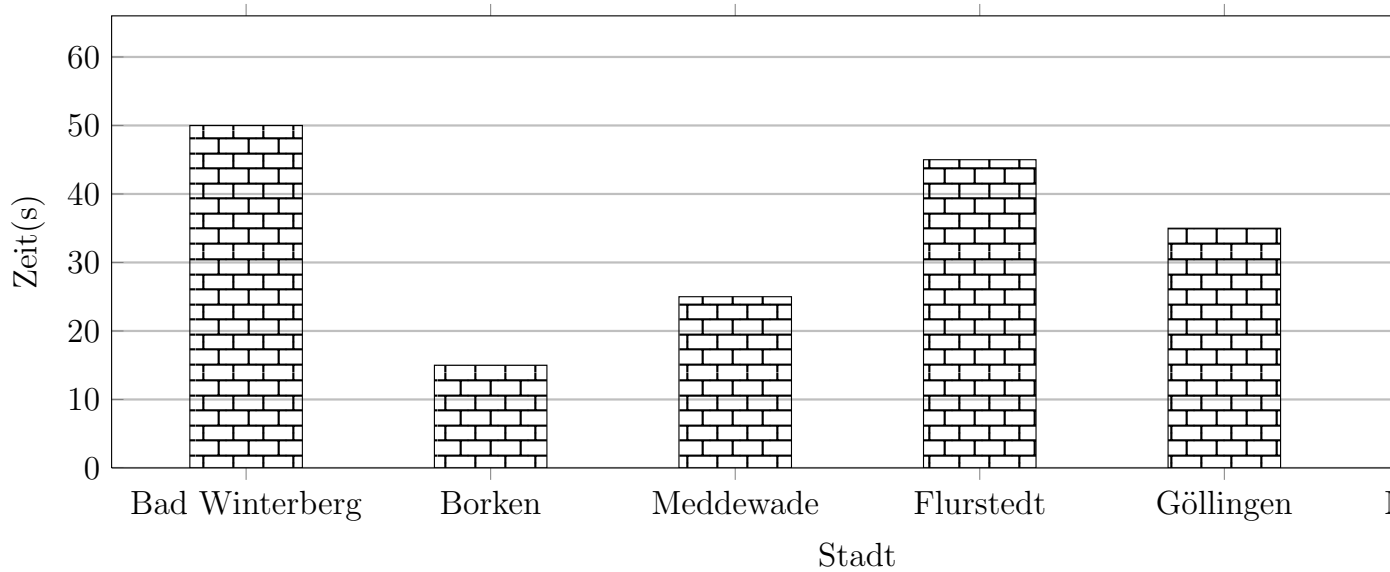


Stadt	Zeit(min)
Neuposa	35
Stangheck	40
Jardelund	55
Kappeln	50
Tetenhusen	15
Minching	10
Ostenfeld	30
Stettgurt	60

Aufgabe 3

Quick:
4626

Erstelle zu diesem Säulendiagramm eine Tabelle mit den Werten aus dem Diagramm.

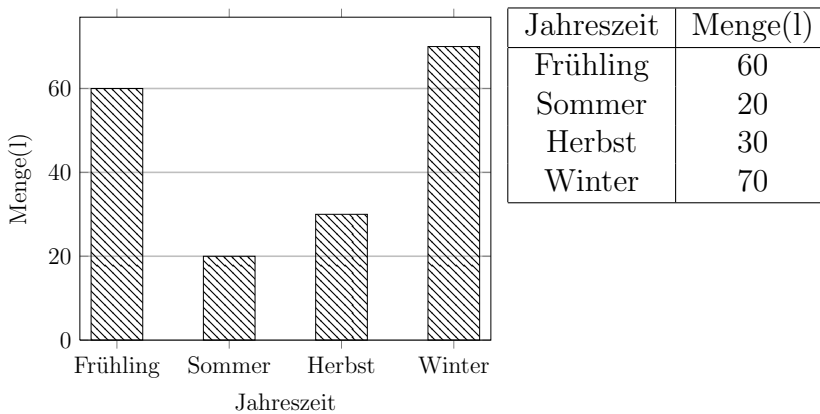


Stadt	Zeit(s)
Bad Winterberg	50
Borken	15
Meddewade	25
Flurstedt	45
Göllingen	35
Mielkendorf	60

Aufgabe 4

Quick:
4626

Vervollständige die Tabelle mit den Werten aus dem Diagramm.



Jahreszeit	Menge(l)
Frühling	60
Sommer	20
Herbst	30
Winter	70

Viel Erfolg!