

Arbeitsblatt

16.06.2014

Kostenlos auf dw-aufgaben.de

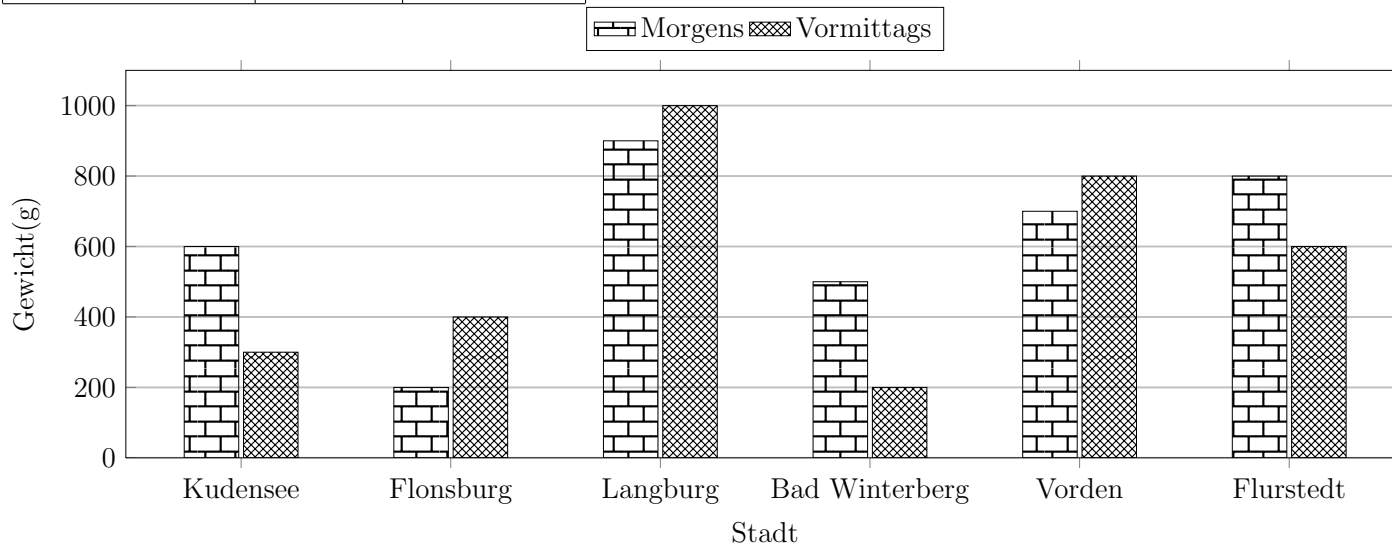
Aufgaben-Quickname: 7623

Aufgabe 1

Quick:
7623

Vervollständige die Tabelle mit den Werten aus dem Diagramm.

Stadt	Gewicht(g)	
	Morgens	Vormittags
Kudensee	600	300
Flonsburg	200	400
Langburg	900	1000
Bad Winterberg	500	200
Vorden	700	800
Flurstedt	800	600

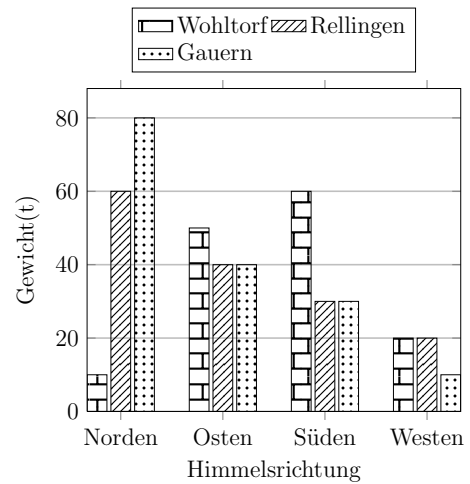


Aufgabe 2

Quick:
7623

Vervollständige die Tabelle mit den Werten aus dem Diagramm.

Himmelsrichtung	Gewicht(t)		
	Wohltorf	Rellingen	Gauern
Norden	10	60	80
Osten	50	40	40
Süden	60	30	30
Westen	20	20	10

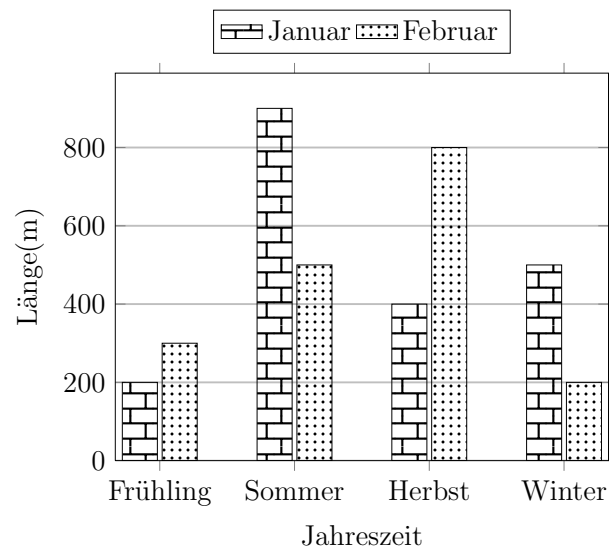


Aufgabe 3

Quick:
7623

Erstelle zu diesem Säulendiagramm eine Tabelle mit den Werten aus dem Diagramm.

Jahreszeit	Länge(m)	
	Januar	Februar
Frühling	200	300
Sommer	900	500
Herbst	400	800
Winter	500	200

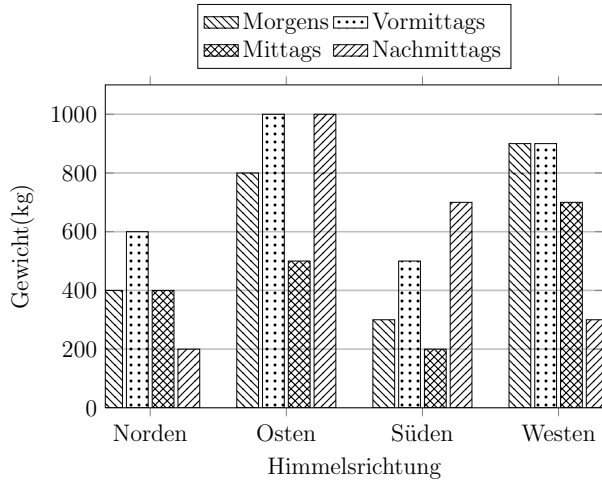


Aufgabe 4

Quick:
7623

Vervollständige die Tabelle mit den Werten aus dem Diagramm.

Himmelsrichtung	Gewicht(kg)			
	Morgens	Vormittags	Mittags	Nachmittags
Norden	400	600	400	200
Osten	800	1000	500	1000
Süden	300	500	200	700
Westen	900	900	700	300



Viel Erfolg!