

Arbeitsblatt

16.06.2014

Kostenlos auf dw-aufgaben.de

Aufgaben-Quickname: 8572

Aufgabe 1

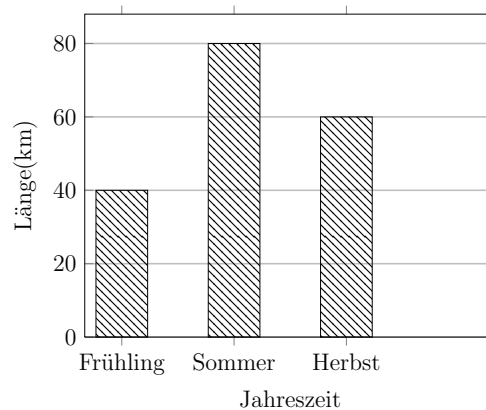
Erstelle zu dieser Tabelle ein passendes Säulendiagramm. Beschrifte dabei die X-Achse mit Land, die Y-Achse mit Menge.

Land	Menge(hl)
Brasilien	30
Peru	50
Dänemark	40
Ägypten	80
Spanien	70

Aufgabe 2

Vervollständige das Säulendiagramm.

Jahreszeit	Länge(km)
Frühling	40
Sommer	80
Herbst	60
Winter	20

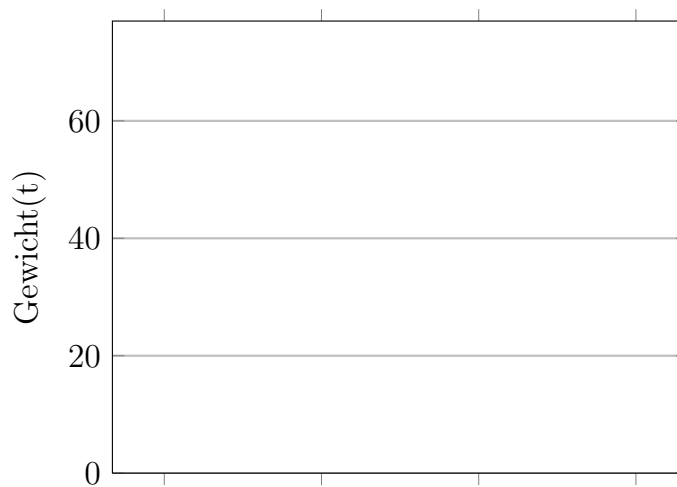


Aufgabe 3

Vervollständige das Säulendiagramm. Beschrifte dabei die X-Achse mit Jahreszeit, die

Y-Achse mit Gewicht.

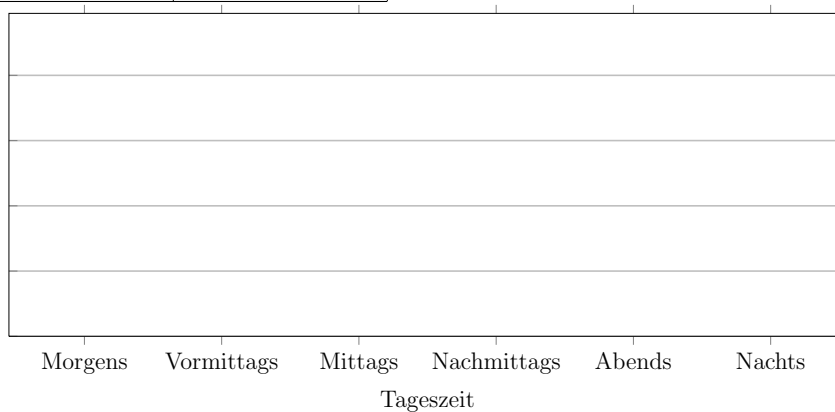
Jahreszeit	Gewicht(t)
Frühling	20
Sommer	60
Herbst	70
Winter	30



Aufgabe 4

Vervollständige das Säulendiagramm. Beschrifte dabei die X-Achse mit Tageszeit, die Y-Achse mit Betrag.

Tageszeit	Betrag(Euro)
Morgens	30
Vormittags	60
Mittags	20
Nachmittags	70
Abends	50
Nachts	90



Viel Erfolg!