

Arbeitsblatt

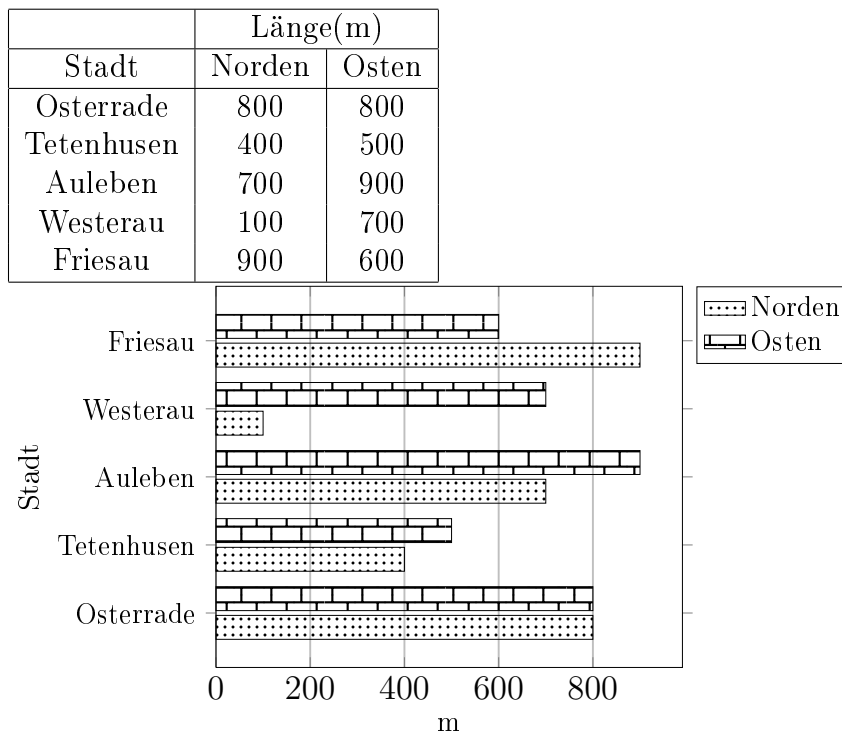
28.07.2013

Kostenlos auf dw-aufgaben.de

Aufgaben-Quickname: 4977

Aufgabe 1

Vervollständige die Tabelle mit den Werten aus dem Diagramm.

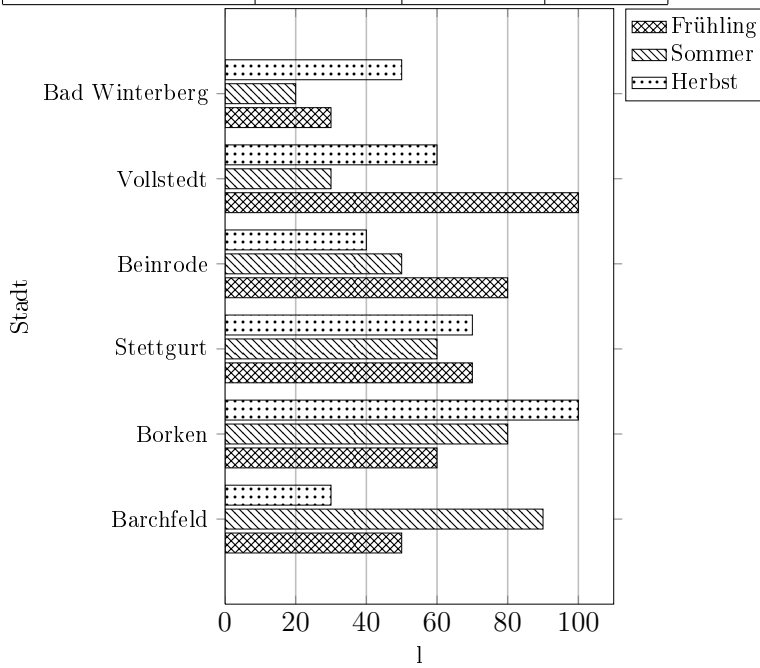
Quick:
4977

Aufgabe 2

Quick:
4977

Vervollständige die Tabelle mit den Werten aus dem Diagramm.

Stadt	Menge(l)		
	Frühling	Sommer	Herbst
Barchfeld	50	90	30
Borken	60	80	100
Stettgurt	70	60	70
Beinrode	80	50	40
Vollstedt	100	30	60
Bad Winterberg	30	20	50

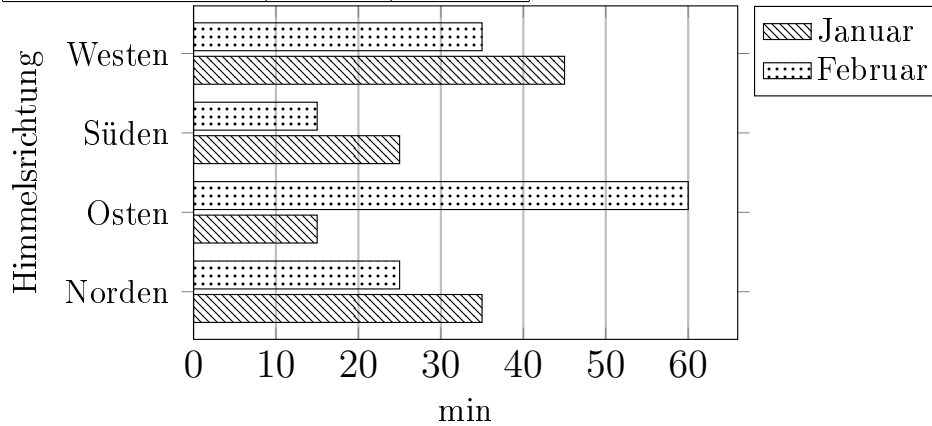


Aufgabe 3

Quick:
4977

Erstelle zu diesem Balkendiagramm eine Tabelle mit den Werten aus dem Diagramm.

Himmelsrichtung	Zeit(min)	
	Januar	Februar
Norden	35	25
Osten	15	60
Süden	25	15
Westen	45	35

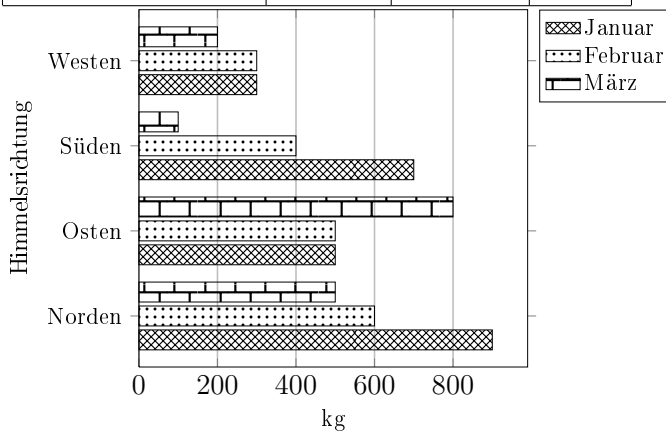


Aufgabe 4

Quick:
4977

Vervollständige die Tabelle mit den Werten aus dem Diagramm.

Himmelsrichtung	Gewicht(kg)		
	Januar	Februar	März
Norden	900	600	500
Osten	500	500	800
Süden	700	400	100
Westen	300	300	200



Viel Erfolg!