

# Arbeitsblatt

16.06.2014

Kostenlos auf [dw-aufgaben.de](http://dw-aufgaben.de)

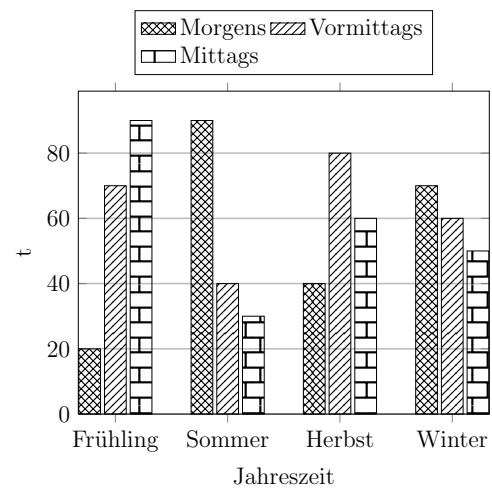
Aufgaben-Quickname: 5301

## Aufgabe 1

Vervollständige das Säulendiagramm. Beschrifte dabei die X-Achse mit Jahreszeit, die Y-Achse mit Gewicht.

Quick:  
5301

Jahreszeit	Gewicht(t)		
	Morgens	Vormittags	Mittags
Frühling	20	70	90
Sommer	90	40	30
Herbst	40	80	60
Winter	70	60	50



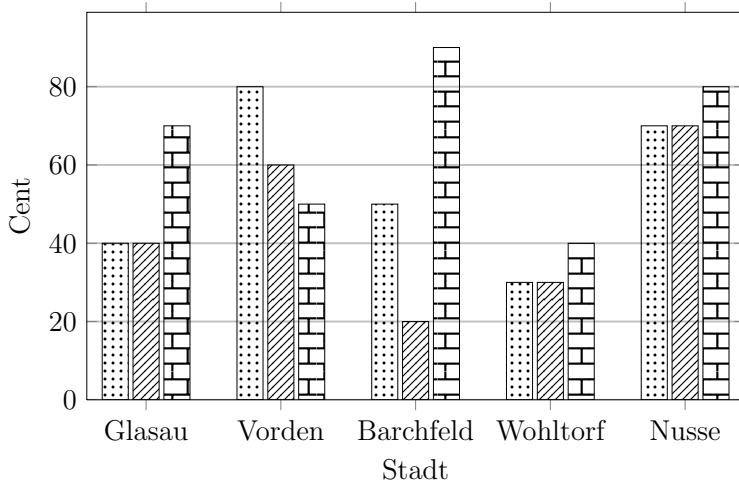
Aufgabe 2

Quick:  
5301

Vervollständige das Säulendiagramm.

Stadt	Betrag(Cent)		
	Morgens	Vormittags	Mittags
Glasau	40	40	70
Vorden	80	60	50
Barchfeld	50	20	90
Wohltorf	30	30	40
Nusse	70	70	80

Morgens
  Vormittags  
 Mittags



Aufgabe 3

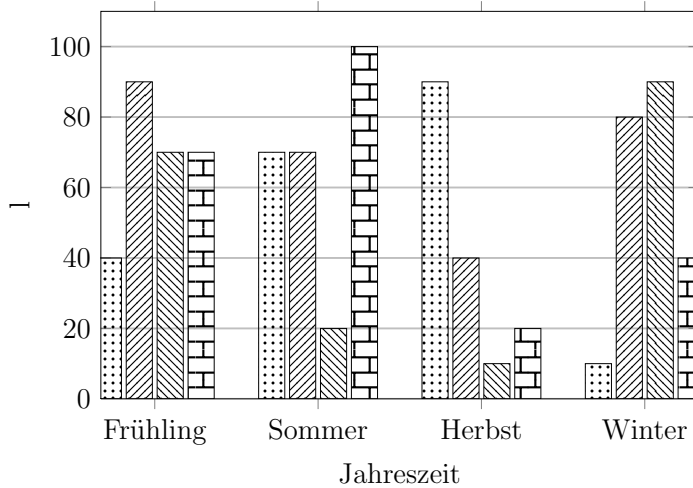
Quick:  
5301

Erstelle zu dieser Tabelle ein passendes Säulendiagramm. Beschrifte dabei die X-Achse

mit Jahreszeit, die Y-Achse mit Menge.

Jahreszeit	Menge(l)			
	Morgens	Vormittags	Mittags	Nachmittags
Frühling	40	90	70	70
Sommer	70	70	20	100
Herbst	90	40	10	20
Winter	10	80	90	40

Morgens
  Vormittags  
 Mittags
  Nachmittags

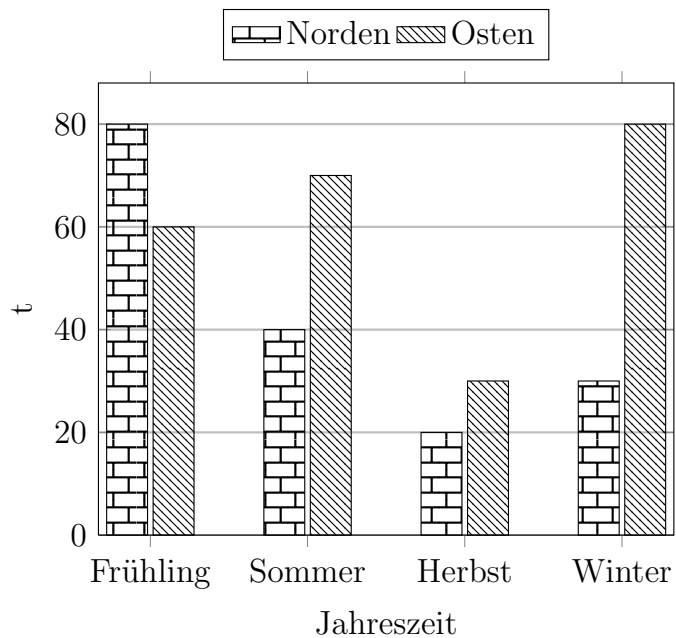


#### Aufgabe 4

Vervollständige das Säulendiagramm.

Quick:  
5301

Jahreszeit	Gewicht(t)	
	Norden	Osten
Frühling	80	60
Sommer	40	70
Herbst	20	30
Winter	30	80



Viel Erfolg!